



Kyrkvinden ekonomisk förening

Stämman 2020

Göran Jacobsson

www.kyrkvinden.se

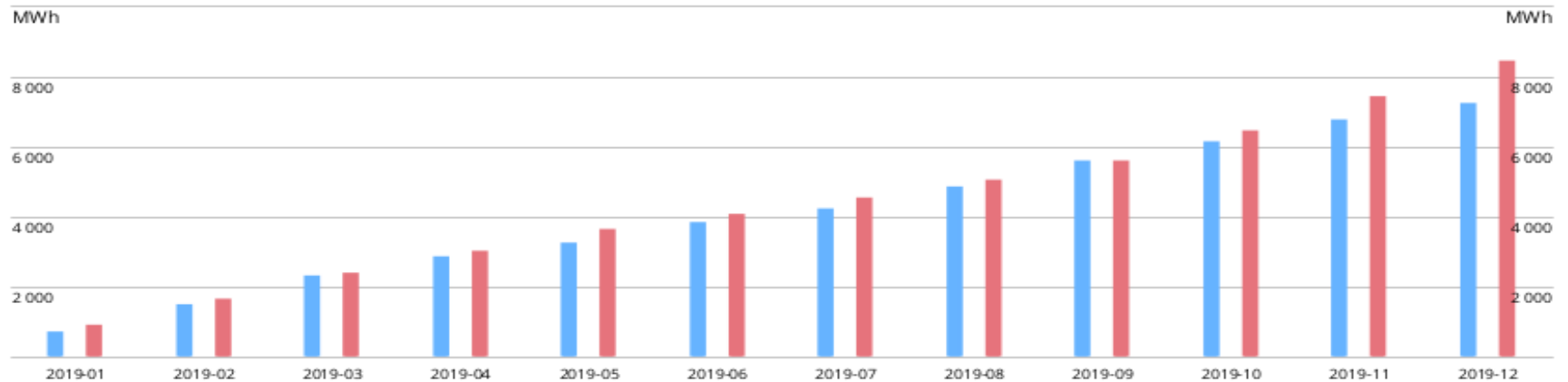


Vindfångsten

- 2019 - ett normalår
 - 7 220 MWh
 - 89,4 % tillgänglighet
 - Ca 31 dygn stillestånd
 - Ca 27 dygn för kabelrep
 - Övrigt – pitchfel mm

Vindfångsten 2018

Energy Export Energy Budget - Default



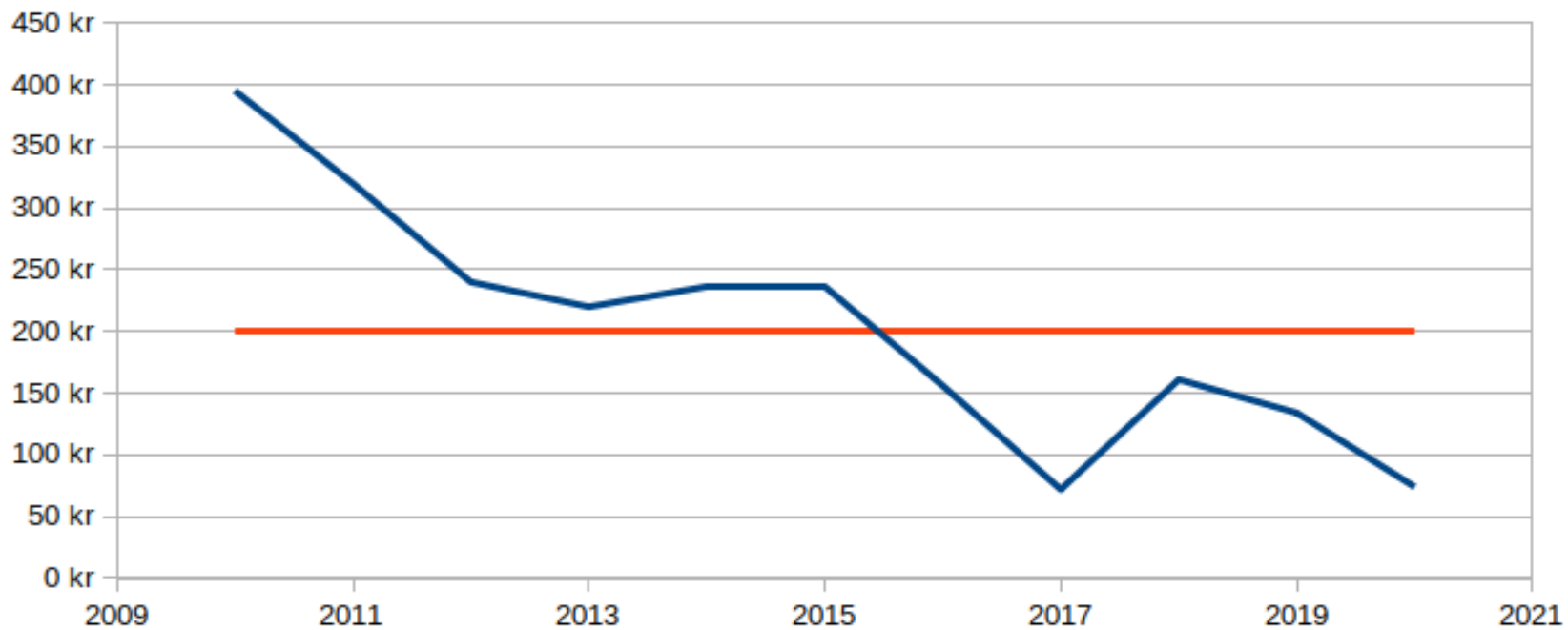
Graph 1.1 Energy production and budget.

	Energy			Availability		
	Energy Export (MWh)	Energy Budget - Default (MWh)	Budget Diff.	Capacity factor (%)	Time-based System Avail. (%)	Production-based System Avail. (%)
2019	7 220.00	8 447.25	-1 227.25 (-14.5%)	27.20	89.34	88.81
2018	4 743.64	8 447.25	-3 703.61 (-43.8%)	18.22	80.60	70.43

Certifikatsprisets utveckling

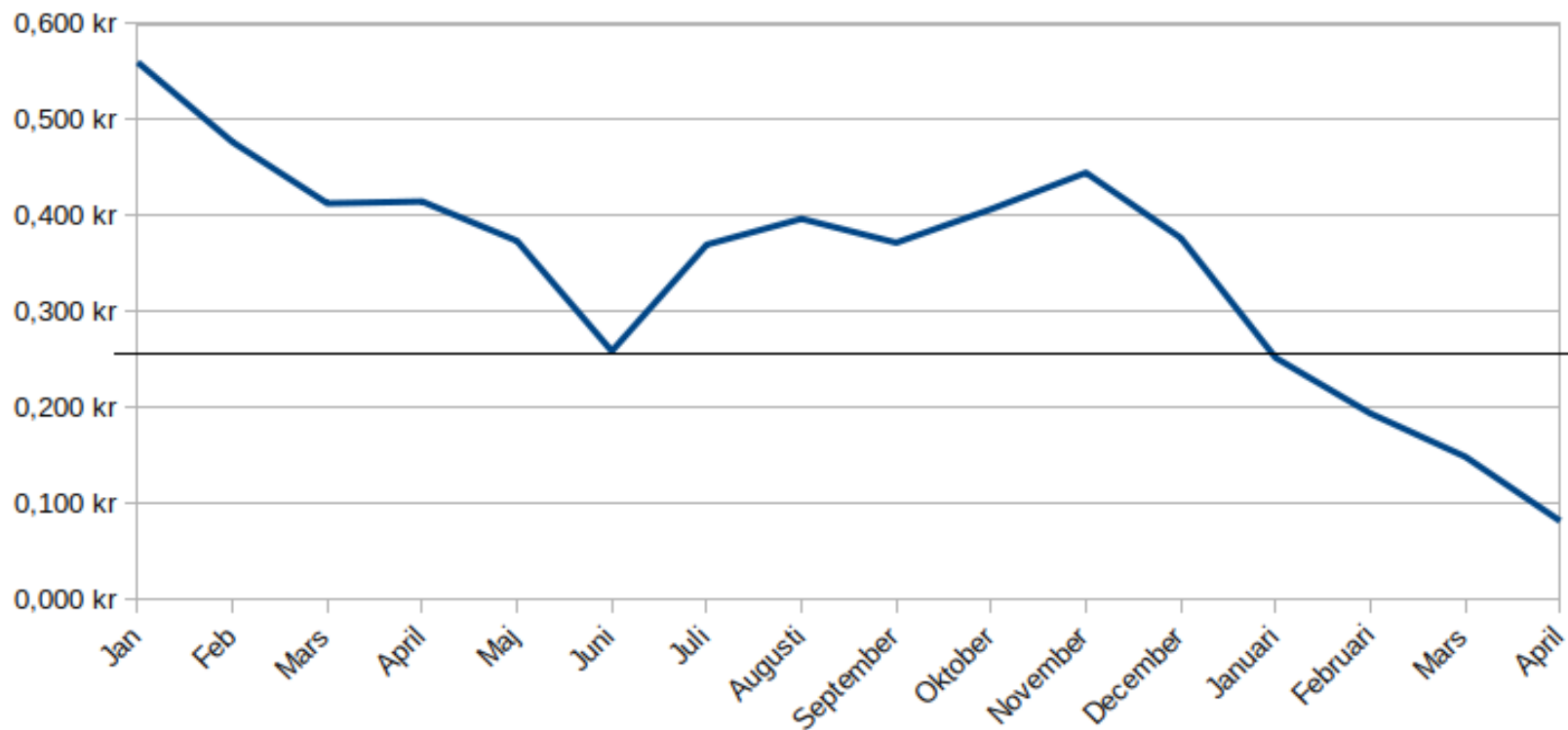
Certifikatpriser 2010 - 2020

Rött var budgetförutsättningen



Elsotpriset utveckling

Espot jan 2019 - april 2020





Ekonomi 2019

Bättre resultat än 2018

Flerårsöversikt

		<u>2019</u>	<u>2018</u>	<u>2017</u>	<u>2013</u>
Nettoomsättning	tkr	5 272	4 205	4 940	5 664
Resultat efter finansiella poster	tkr	-1 505	-2 337	-7 687	-821
Soliditet	%	96,8	96,0	95,5	96,7
Kassalikviditet	%	1 719	1 304	1 146	1 185

Medlemsnyttan

2010-01-01 till 2019-12-31 (exklusive moms)						
	2010-2014	2015	2016	2017	2018	2019
Produktion i Mwh	40 481	10 204	8 516	7 990	4 838	7 197
Bundet 3-årsavtal, kr/Mwh	480,00 kr	330,00 kr	360,00 kr	397,00 kr	573,00 kr	520,00 kr
Medlemspris, kr/Mwh	250,00 kr	250,00 kr	250,00 kr	250,00 kr	250,00 kr	250,00 kr
Differens i kr	230,00 kr	80,00 kr	110,00 kr	147,00 kr	323,00 kr	270,00 kr
Avgår för certifikat kr	3,11 kr	2,10 kr	3,10 kr	1,60 kr	5,20 kr	3,80 kr
Netto medlemsnytta, kr/Mwh	226,89 kr	77,90 kr	106,90 kr	145,40 kr	317,80 kr	266,20 kr
Medlemsnytta, alla	9 163 959 kr	794 892 kr	910 360 kr	1 161 746 kr	1 537 516 kr	1 915 841 kr
S:a medlemsnytta för perioden						15 484 315 kr
Medlemsnytta per år						1 548 431 kr
Ränta på 45,330 mkr						3,42 %
Produktion för hela perioden, MWh						79226



Vårt arbete

- Mer förnybar elkraft - mot fossilfri
- Snart 20 TWh förnybar el /år
- 80 GWh för medlemmarna sedan start
 - Elspot 40,5 öre/Kwh 2019
 - Elspot 17,7 öre till april 2020
 - Min -2,1 och max 75 öre /kWh

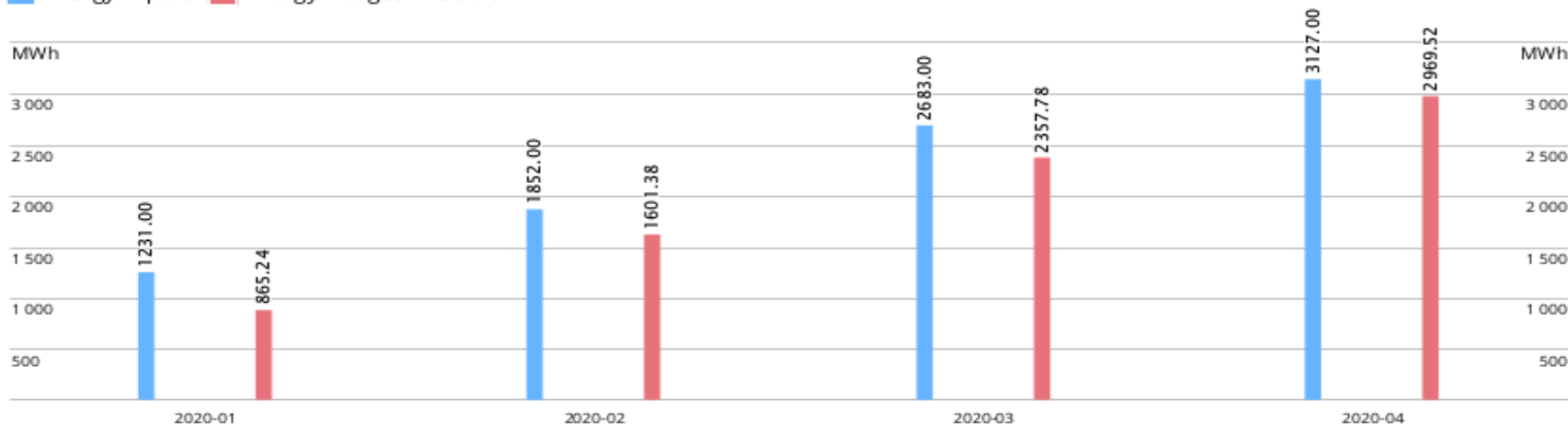


Faktorer av betydelse 2020

- Elcertifikatpriset nära 0 kr
- Elspotpriset sjunkande - ca 0,10 kr/kWh
- Svenska kyrkans ramavtal
 - Medlemspriset blir lågt, Bra miljöval
- Affärsmodellen med Fortum
 - Bra för Kyrkvinden – vid rätt tidpunkt
- Värdepapper i coronatider ???

Bra början på 2020

Energy Export Energy Budget - Default



Graph 1.1 Energy production and budget.

	Energy			Capacity factor (%)	Availability	
	Energy Export (MWh)	Energy Budget - Default (MWh)	Budget Diff.		Time-based System Avail. (%)	Production-based System Avail. (%)
2020-01-01 - 2020-04-23	3 127.00	2 806.39	320.61 (+11.4%)	38.18	78.05	77.80
2019-01-01 - 2019-04-23	2 580.00	2 806.39	-226.39 (-8.1%)	31.62	93.64	95.37